

Camtasia Studio™ 3

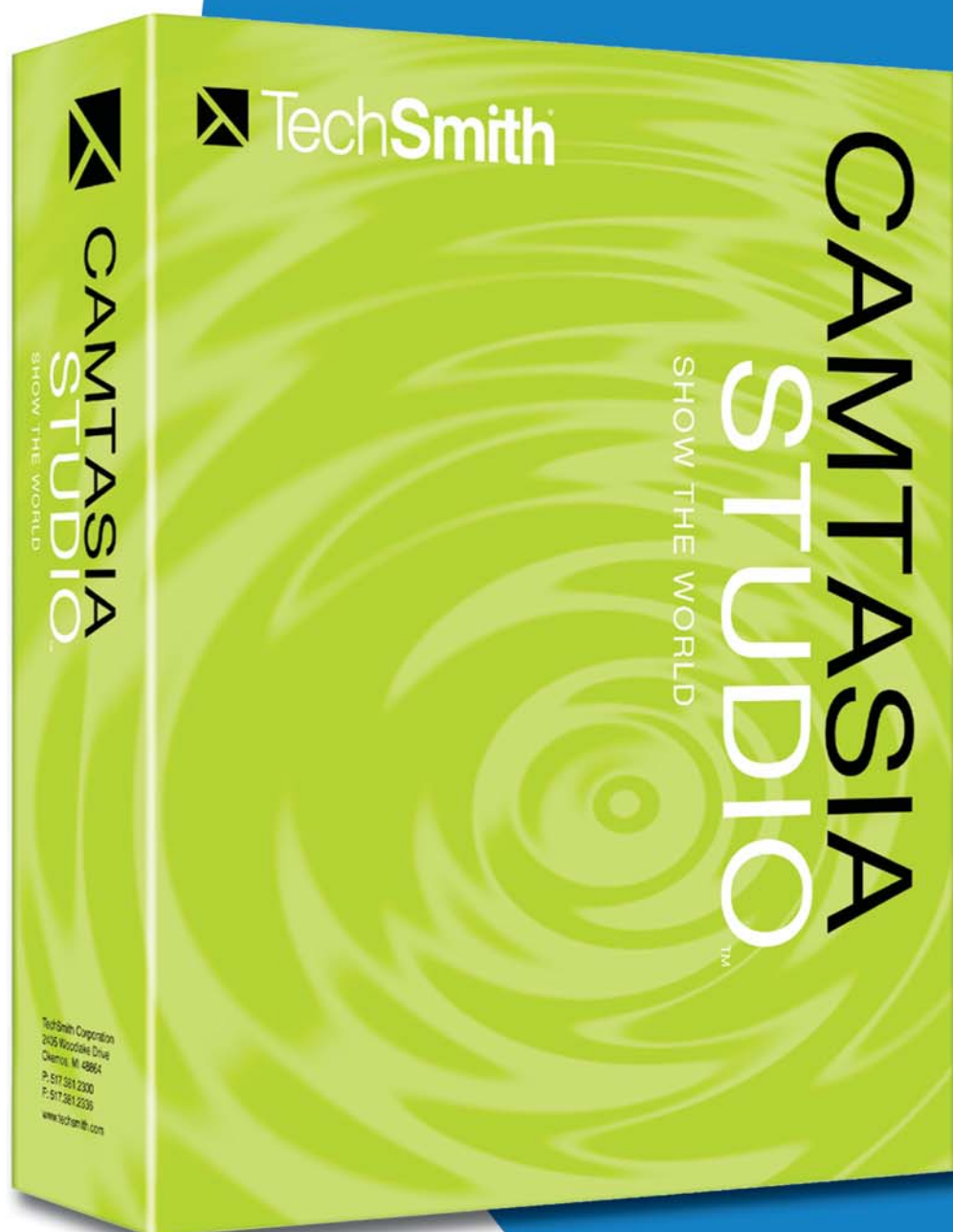
**Vos présentations,
formations,
et didacticiels
au format vidéo !**

Création de formations interactives
et de démos multimédia

Enregistrement en temps réel de
l'activité de votre écran

Création d'une vidéo
depuis une présentation
Microsoft® PowerPoint

Présentation aux formats
Flash, AVI, Windows® Media,
Mpeg, Quicktime, EXE...



Camtasia Studio™ 3

Aujourd'hui, il n'est plus nécessaire d'être un expert en multimédia pour créer des formations interactives, des démonstrations et des didacticiels. Grâce à Camtasia Studio™, vous pouvez aisément éditer vos propres présentations en ligne ou sur CD.

ENREGISTRER

● Enregistrement de précision

- Enregistrez l'ensemble de l'écran ou seulement une zone particulière.
- Enregistrez les clics de la souris et les saisies clavier.

● Pré-production

- Contrôlez les niveaux sonores avant d'enregistrer les commentaires.
- Enregistrez une source audio à partir du microphone.

● Mise en valeur

- Mettez en valeur et modifiez le pointeur grâce à des effets visuels.
- Dessinez sur l'écran avec des crayons et des surlignages.

● Enregistrement et diffusion d'une présentation complète sous Microsoft® PowerPoint

Camtasia Studio™ intègre un compagnon PowerPoint qui enregistre tous les éléments de votre présentation en direct !

AMELIORER

● Ajouter, couper, coller et assembler des clips

- Ajoutez des fichiers vidéo numériques aux formats WMV, MPEG et AVI.
- Ajoutez des clips audio (WAV, MP3) et des images (BMP, JPG, GIF).

● Ajouter, éditer des fichiers audio

- Commentez l'ensemble d'un plan de montage chronologique.
- Ajoutez une seconde piste audio (musique, audio en langue étrangère).

● Mise en valeur

- Proposez des zones cliquables aux utilisateurs, pour poursuivre la lecture de la vidéo, passez à une autre image ou accédez à une URL.
- Ajoutez des légendes, des commentaires et des notes aux vidéos AVI.

PUBLIER

● Publier dans les formats standards

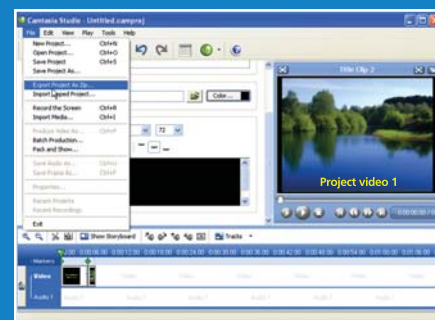
- Macromedia® Flash (swf & flv), AVI, Windows® Media (wmv), RealNetworks® (rm), QuickTime® (mov), GIF animés, EXE...

● Menus Web & CD

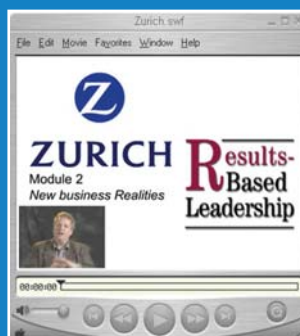
- Créez un menu de vos vidéos des fichiers PowerPoint, Word, PDF, EXE., et de pages Web.
- Sélectionnez l'arrière-plan de votre choix parmi les 350 modèles.

Nouveautés version 3 :

- **Image dans l'image** : enregistrement et synchronisation de la présentation avec la vidéo du narrateur.
- **Quiz interactif** avec choix multiples pour les utilisateurs.
- Réduction de la taille des fichiers au **format Flash**.
- Facilité de **partage** et de diffusion des vidéos grâce à des assistants.
- Insertion de **titres** et de légendes dans les vidéos pour les génériques de début et de fin.
- Intégration de **clics utilisateurs** au sein de la présentation.
- Plus d'**outils d'édition** vidéo et audio.
- Module d'**ajustement audio** plus rapide.
- Création de **signets**, de **marquage** pendant l'enregistrement.
- **Assistant** sous forme de films pour présenter les fonctionnalités.
- **Transfert** de la présentation d'un PC à un autre en toute simplicité.



Création de formations interactives, de démos et de didacticiels



Création de présentations captivantes en intégrant la vidéo du narrateur

Partage des démonstrations sur Internet, CD, DVD, via e-mail...



Configuration Requite

LOGICIEL EN ANGLAIS

- Microsoft® Windows® 2000 ou XP
- Microsoft® DirectX 8.1 ou supérieur
- Processeur 500 MHz (1GHz conseillé)
- 64 Mo RAM (128 Mo recommandés)
- 30 Mo d'espace de disque dur pour l'installation du programme
- Carte son compatible Windows®, microphone et haut-parleurs

Référence : CAM3S01